





L Hospital
TOWER

GOLDWISE

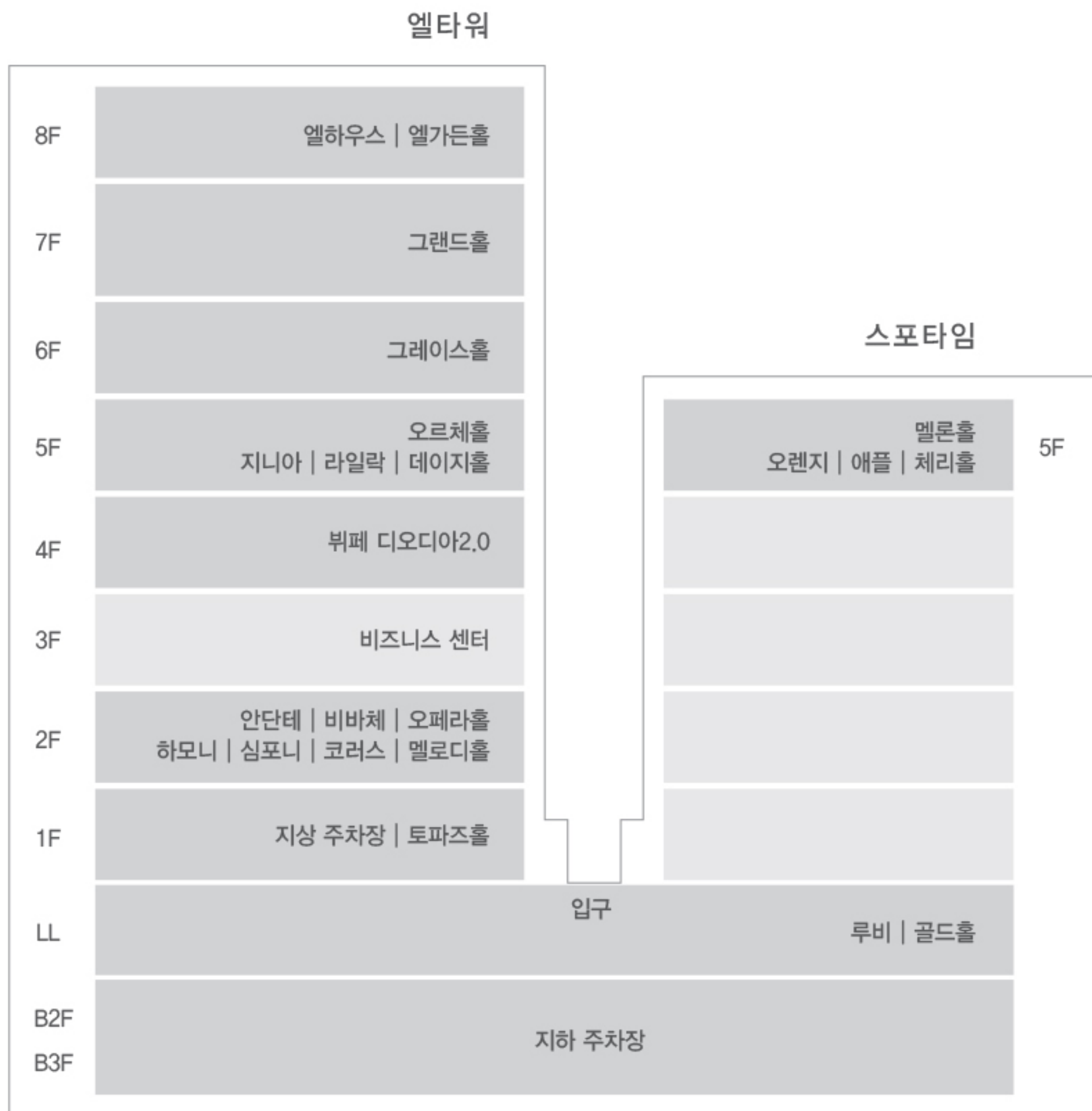
Wong's Supermarket

국내 최고의 호텔형 연회전문센터 엘타워

엘타워는 국내 1위의 멤버십 스포츠센터 스포타임을 운영해 온 노하우와 고객의 신뢰를 바탕으로 다양하고 격조높은 연회를 생각하는 고객들을 위해 호텔의 품격과 세련됨을 그대로 담아 완성한 호텔형 연회전문센터입니다. 10미터 높이의 천정고에서 느껴지는 품격과 700대 수용이 가능한 초대형 주차장, 전 층이 에스컬레이터로 이어지는 편리성은 단일 건물에서 시도하지 않은 파격적인 설계로서 오직 고객의 편안하고 여유로운 연회를 위한 엘타워만의 고집과 배려로 완성되었습니다.

엘타워는 차별화된 서비스를 바탕으로 끊임없이 고객과 소통하며 고객 감동을 선도하는 연회전문센터가 되도록 최선의 노력을 다하겠습니다.

FLOOR PLAN



고품격 연회공간 엘타워에서 연회의 프리미엄을 경험하세요.

세계 유수의 기업행사를 대거 유치해 온 엘타워는 성공적인 비즈니스를 위한 프리미엄 연회를 선보입니다. 최대 1,000명까지 수용 가능한 엘타워는 3개의 초대형 연회장과 19개의 중소연회장을 갖추고 있어 행사의 목적과 성격에 맞는 맞춤 서비스를 제공합니다.

DIMENSION & CAPACITIES

Banquet Hall		Dimension (m ²)	Round Table 	Classroom 	Theater 	U-Type 	□-Type 	I-Type 
대연회장	그랜드홀	760	430	450	800	108	138	78
	그레이스홀	760	430	450	800	108	138	78
	오르체홀	509	260	270	500	108	114	78
중연회장	골드홀	287	144	153	200	51	60	42
	엘하우스홀	270	144	150	250	54	66	42
	루비홀	242	117	90	200	48	54	42
	엘가든홀	238	81	87	120	30	36	24
	멜론홀	227	117	120	200	54	66	48
	안단테홀	135	90	81	108	48	54	42
	비바체홀	123	81	81	108	48	54	42
소연회장	토파즈홀	87	*	45	54	30	36	24
	오페라홀	83	42	51	60	30	36	24
	데이지홀	80	40	36	60	24	30	20
	라일락홀	59	36	27	45	18	24	12
	지니아홀	59	36	27	45	18	24	12
	오렌지홀	56	36	24	40	18	24	12
	애플홀	56	36	24	40	18	24	12
	체리홀	53	36	24	40	18	24	12
	하모니홀	45	*	*	*	*	*	20
	심포니홀	41	21	*	*	*	*	12
	멜로디홀	39	*	*	*	*	*	20
	코러스홀	37	*	*	*	*	*	16





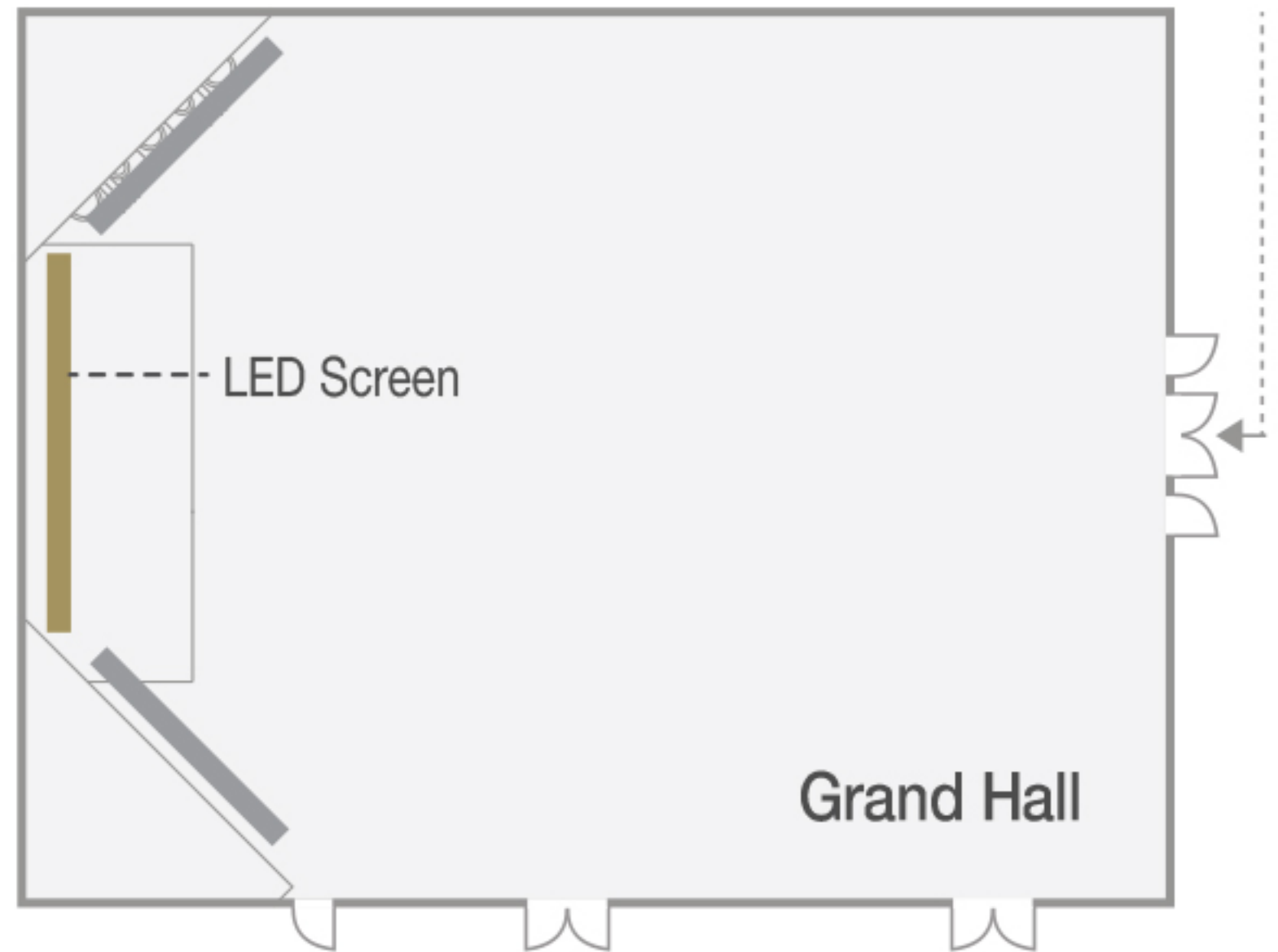
그랜드홀







■ INFORMATION

위치 | 엘타워 7층

Dimension	
면적(m ²)	Width(m) x Length(m) x Height(m)
760m ² (230평)	24.6 x 30.9 x 10

LED & Projector	
LED Screen 정면(중앙) 462inch, 2.5mm	
Beam Projector 정면(좌/우) 12,000Ansi DLP RAZER	






Capacity						
Banquet Hall	Round Table 	Classroom 	Theater 	U-Type 	□-Type 	I-Type 
7F. Grand	430	450	800	108	138	78

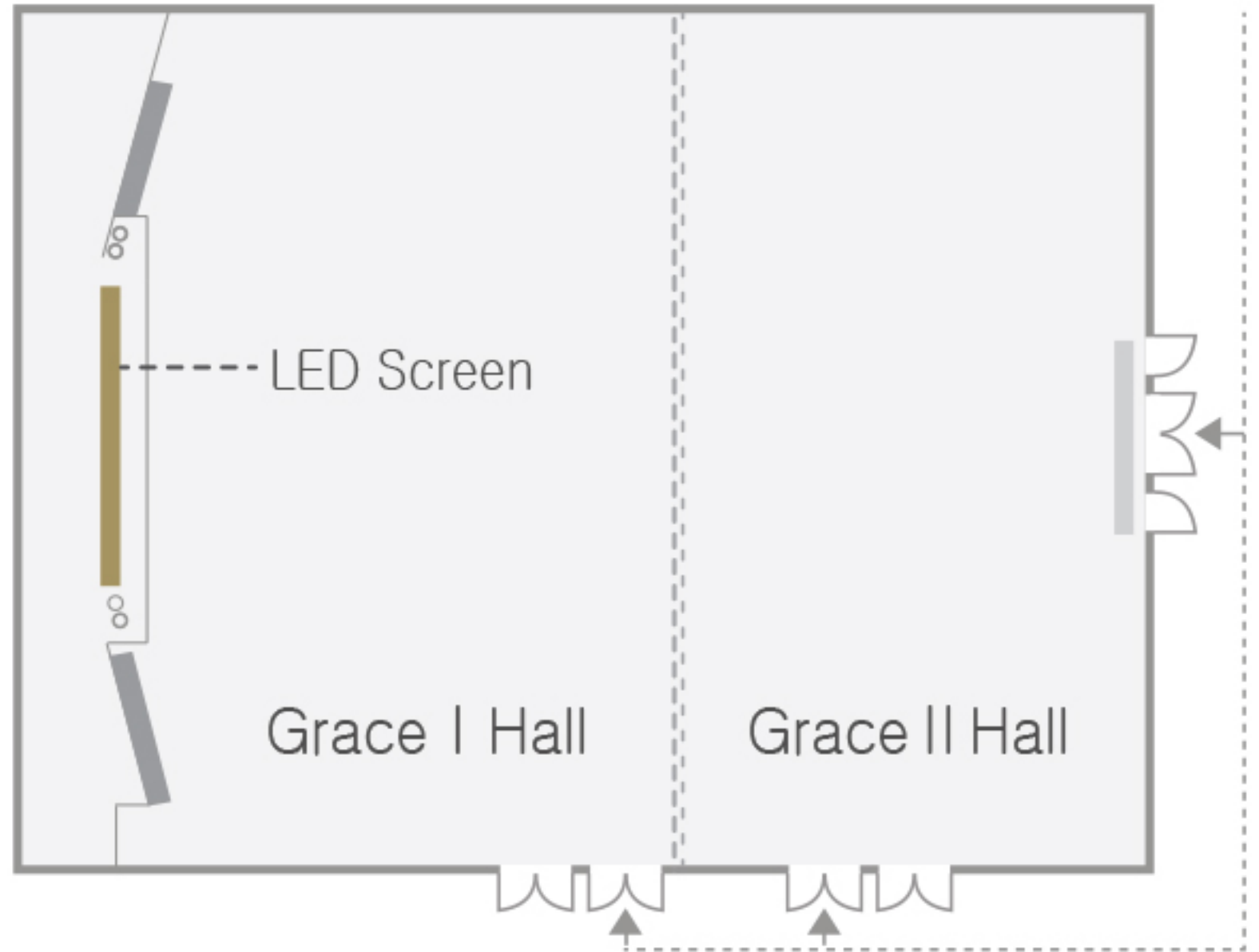








INFORMATION

위치 | 엘타워 6층

Dimension		
Banquet Hall	면적(m ²)	Width x Length x Height (m)
Grace	760m ² (230평)	24.6 x 30.9 x 6
Grace I	443m ² (134평)	24.6 x 18 x 6
Grace II	317m ² (96평)	24.6 x 12.9 x 6

LED & Projector	
LED Screen	
정면(중앙) 369inch, 2.5mm : Grace, Grace I	
Beam Projector	
정면(좌/우) 14,000Ansi DLP RAZER : Grace I	
정면(중앙) 12,000Ansi DLP RAZER : Grace II	



Capacity						
Banquet Hall	Round Table 	Classroom 	Theater 	U-Type 	□-Type 	I-Type 
6F. Grace	430	450	800	108	138	78
6F. Grace I	180	210	270	66	96	36
6F. Grace II	120	150	180	54	84	30

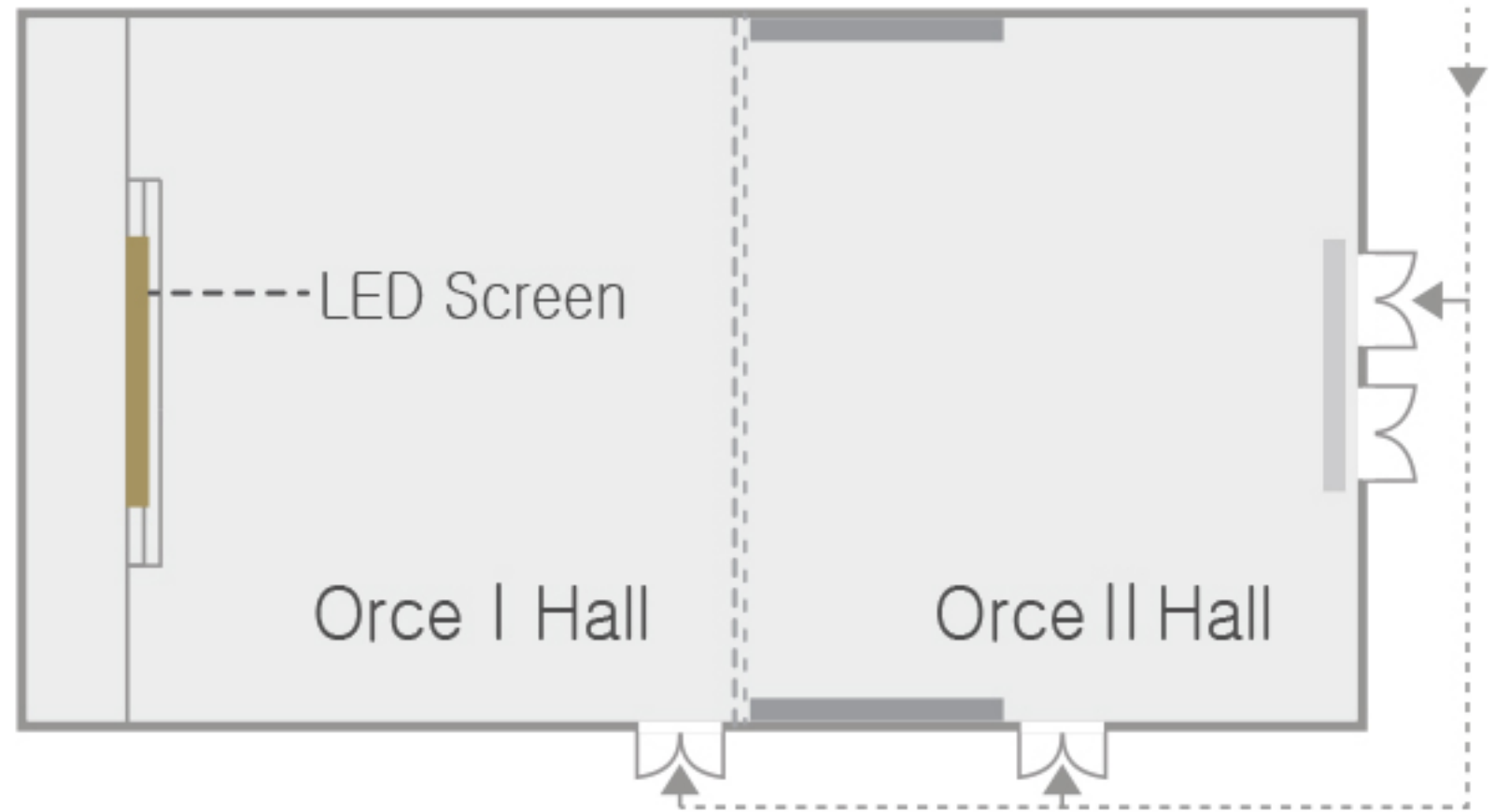


오르체홀

INFORMATION

위치 | 엘타워 5층

Dimension		
Banquet Hall	면적(m ²)	Width x Length x Height (m)
Orce	509m ² (154평)	16.8 x 30.3 x 6
Orce I	262m ² (79평)	16.8 x 15.6 x 6
Orce II	242m ² (73평)	16.8 x 14.4 x 6



LED & Projector		
LED Screen	정면(중앙) 314inch, 3.9mm : Orce, Orce I	
Beam Projector	정면(중앙) 10,000Ansi DLP RAZER : Orce II	
	측면(좌/우) 7,000Ansi LCD RAZER : Orce II	

Capacity						
Banquet Hall	Round Table 	Classroom 	Theater 	U-Type 	□-Type 	I-Type
5F. Orce	260	270	500	96	114	78
5F. Orce I	120	126	162	54	72	36
5F. Orce II	120	126	162	54	72	36



엘하우스홀

■ INFORMATION

위치 | 엘타워 8층

Dimension	
면적(m ²)	Width(m) x Length(m) x Height(m)
270m ² (82평)	13.1 x 20.6 x 5

LED Screen
LED Screen 정면(중앙) 200inch, 2.5mm



Capacity						
Banquet Hall	Round Table	Classroom	Theater	U-Type	□-Type	I-Type
8F. Elhouse	144	150	250	54	66	42

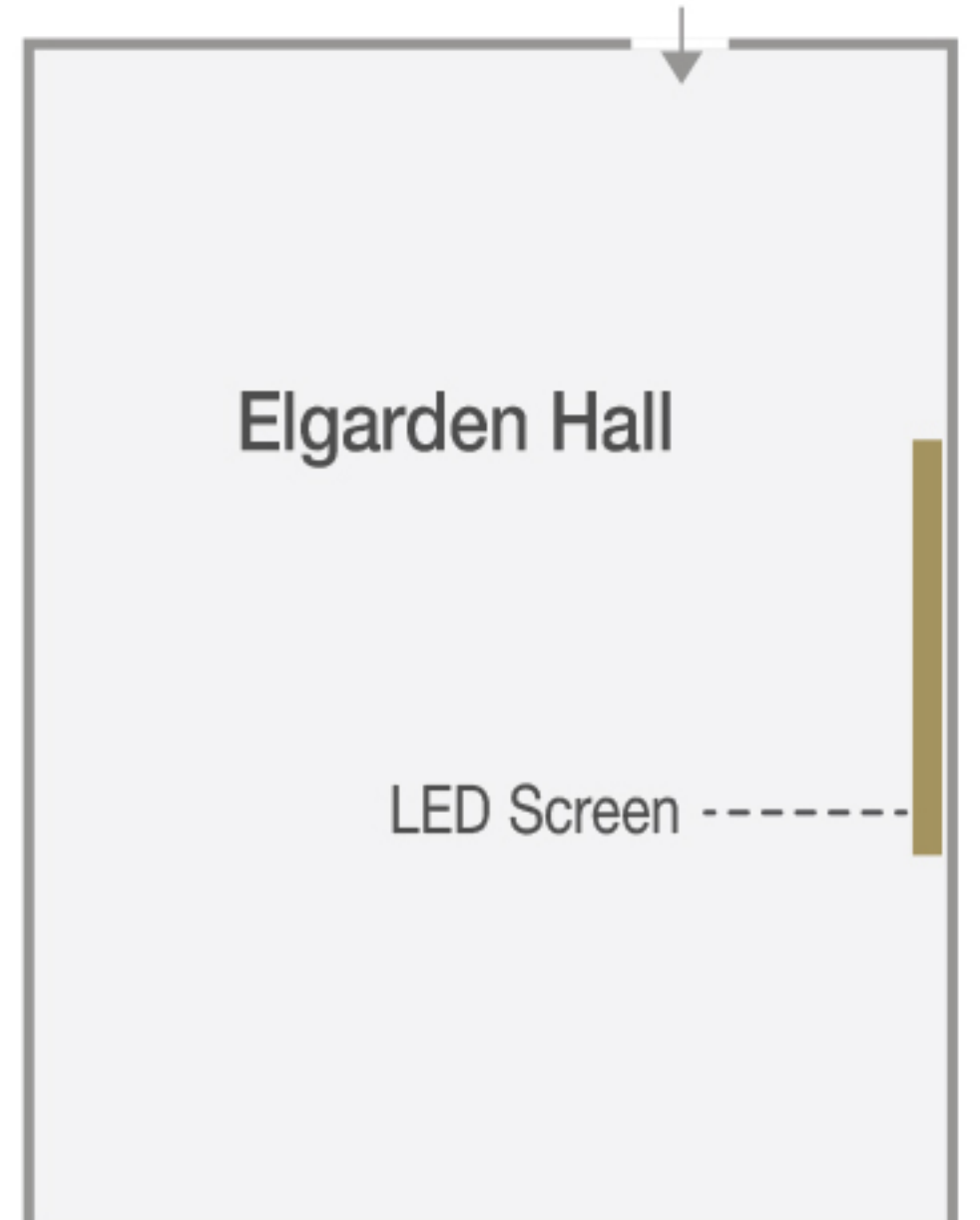


■ INFORMATION

위치 | 엘타워 8층

Dimension	
면적(m ²)	Width(m) x Length(m) x Height(m)
238m ² (72평)	13.6 x 17.5 x 3

LED Screen
LED Screen 정면(중앙) 150inch, 2.5mm



Capacity						
Banquet Hall	Round Table 	Classroom 	Theater 	U-Type 	□-Type 	I-Type
8F. Elgarden	81	87	120	30	36	24



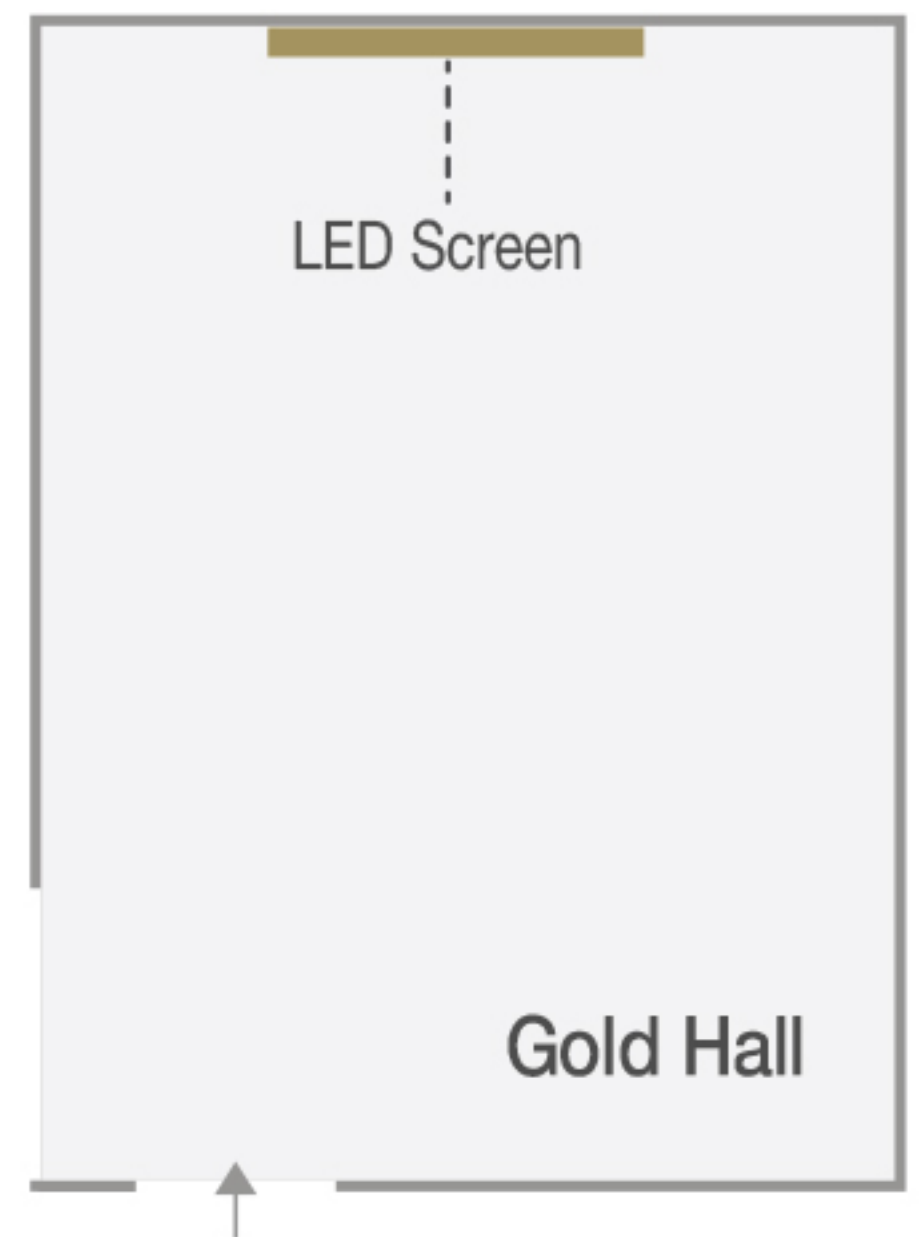
엘타워

■ INFORMATION

위치 | 엘타워 B1층

Dimension	
면적(m ²)	Width(m) x Length(m) x Height(m)
287m ² (87평)	13.3 x 21.6 x 3.4

LED Screen	
LED Screen	정면(중앙) 200inch, 2.5mm



Capacity						
Banquet Hall	Round Table	Classroom	Theater	U-Type	□-Type	I-Type
B1. Gold	144	153	200	51	60	42



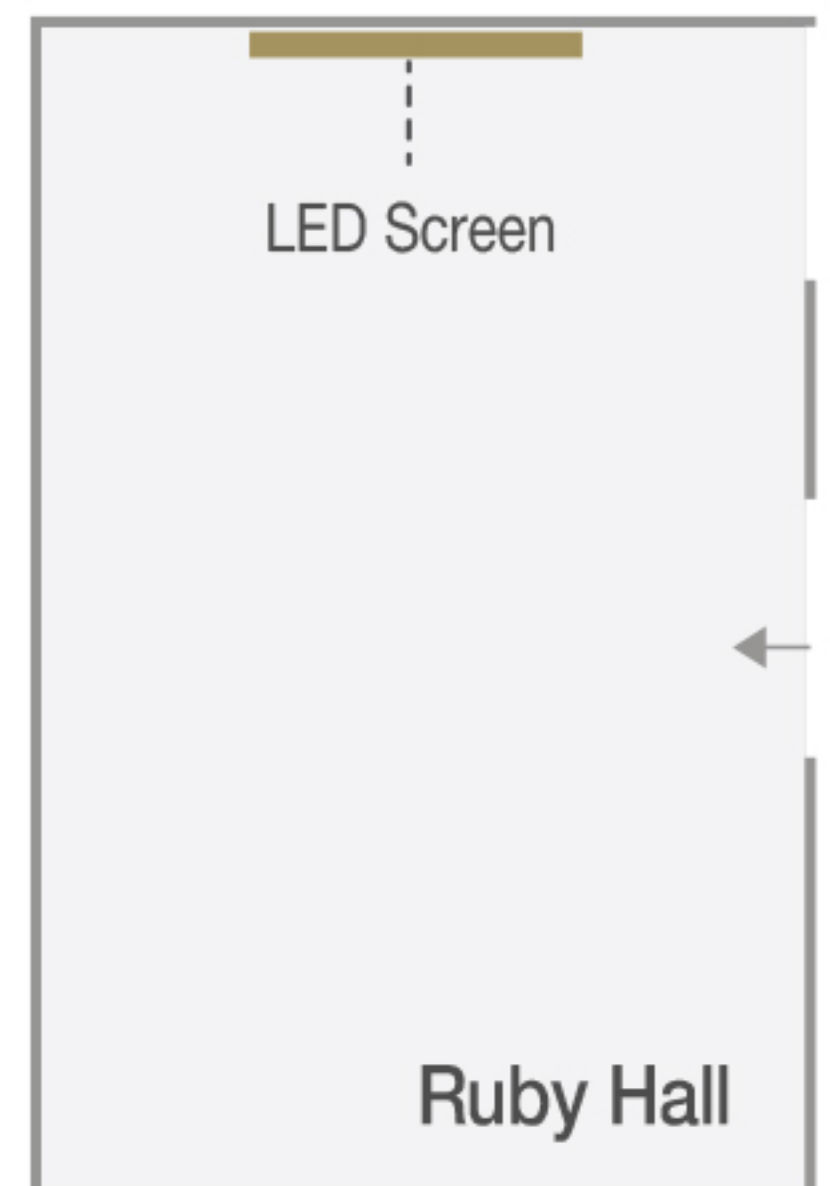
루비홀







■ INFORMATION

위치 | 엘타워 B1층

Dimension	
면적(m ²)	Width(m) x Length(m) x Height(m)
242m ² (73평)	12.4 x 19.5 x 3.4

LED Screen	
LED Screen 정면(중앙) 180inch, 2.5mm	



Capacity						
Banquet Hall	Round Table 	Classroom 	Theater 	U-Type 	□-Type 	I-Type 
B1, Ruby	117	90	200	48	54	42



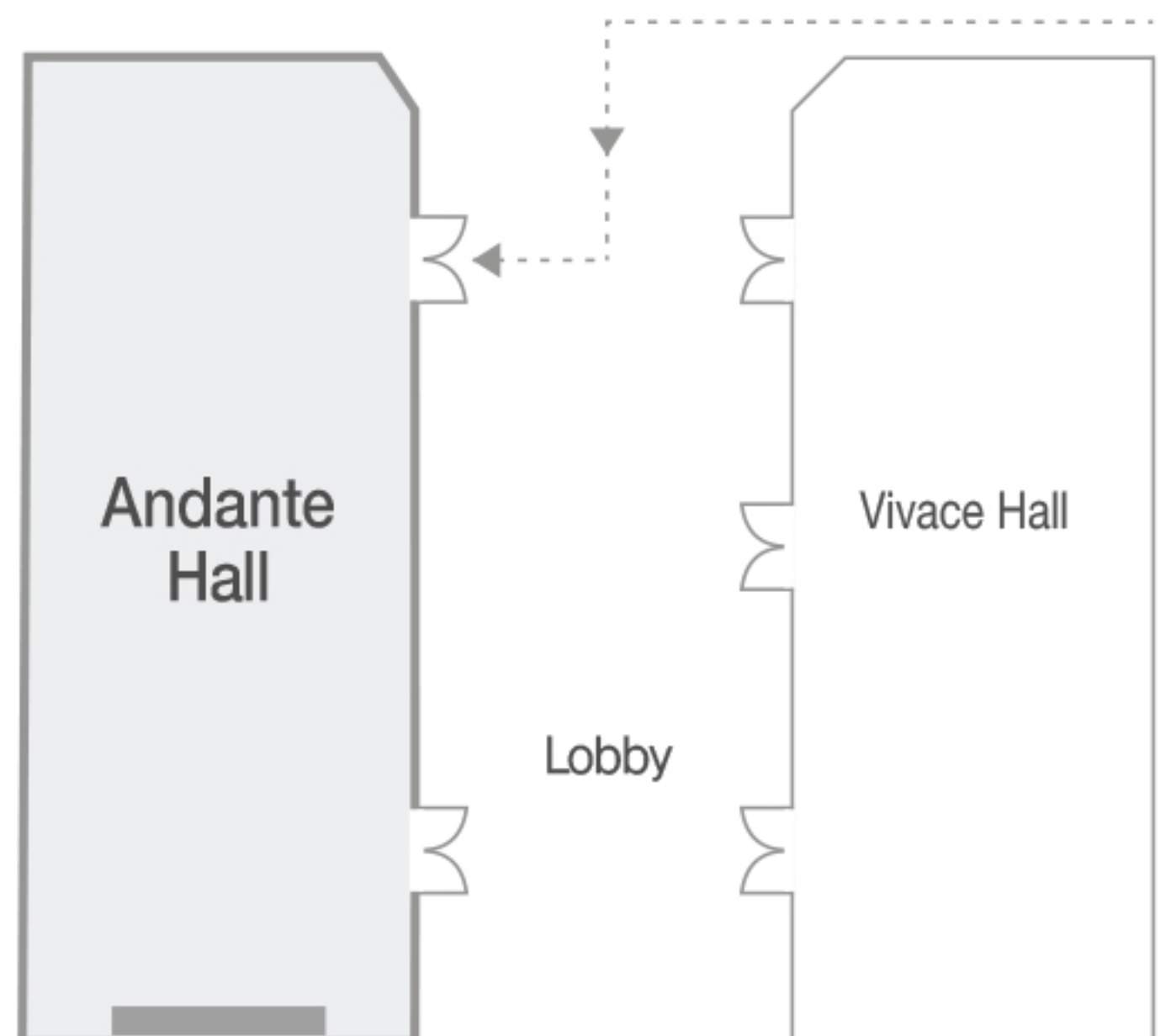
안단테홀

■ INFORMATION

위치 | 엘타워 2층

Dimension	
면적(m ²)	Width(m) x Length(m) x Height(m)
135m ² (40평)	7.6 x 18 x 3

Projector
Beam Projector 7,000 Ansi LCD RAZER



Capacity						
Banquet Hall	Round Table 	Classroom 	Theater 	U-Type 	□-Type 	I-Type
2F. Andante	90	81	108	48	54	42



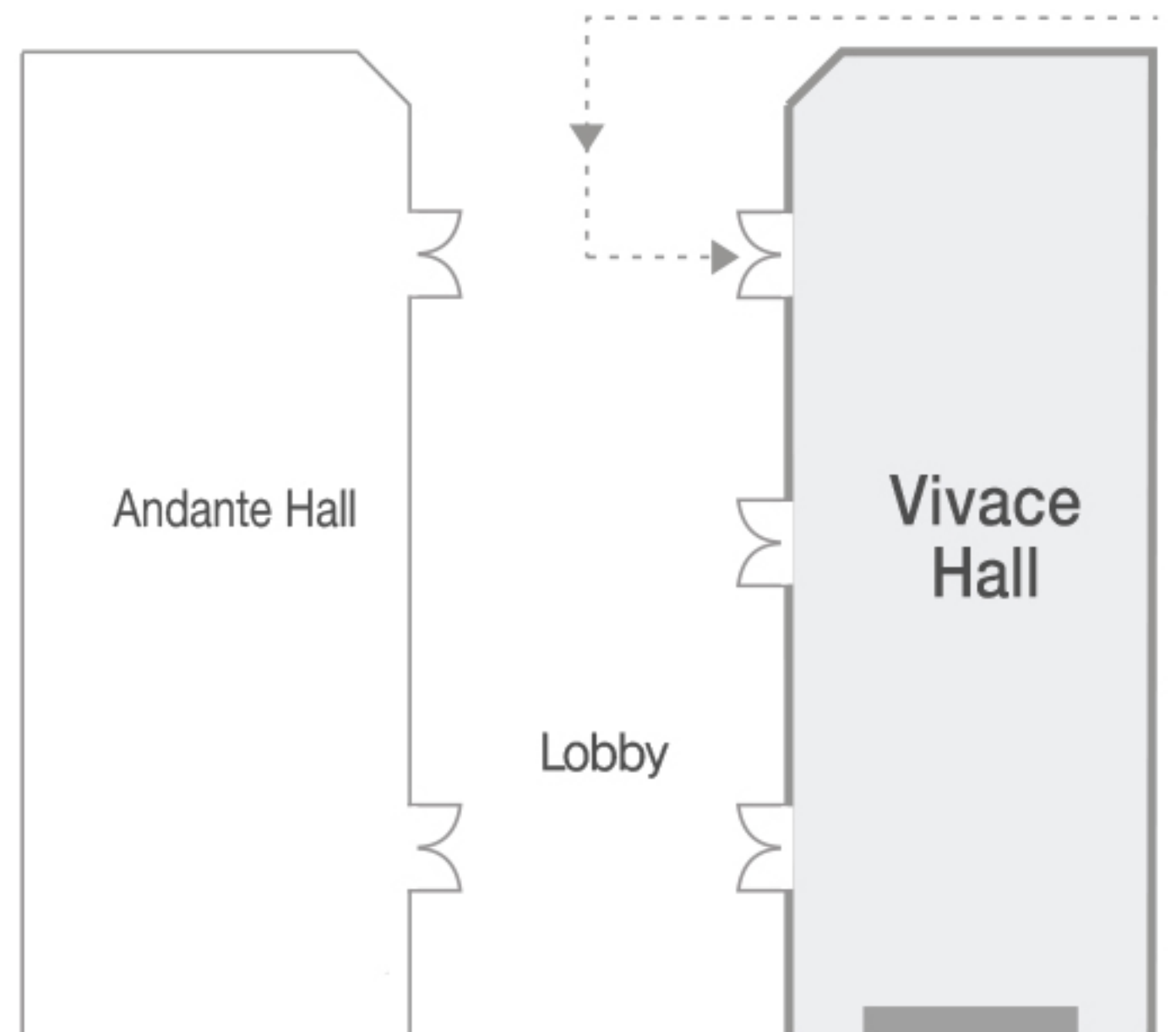
비바체홀

■ INFORMATION

위치 | 엘타워 2층

Dimension	
면적(m ²)	Width(m) x Length(m) x Height(m)
123m ² (37평)	6.9 x 18 x 3

Projector
Beam Projector 7,000 Ansi LCD RAZER



Capacity						
Banquet Hall	Round Table	Classroom	Theater	U-Type	□-Type	I-Type
2F. Vivace	81	81	108	48	54	42



멜론홀

■ INFORMATION

위치 | 스포타임 5층

Dimension	
면적(m ²)	Width(m) x Length(m) x Height(m)
227m ² (69평)	9.8 x 23.2 x 3







LED & Projector	
LED Screen	
정면(중앙) 200inch, 2.5mm	



5층 입구



로비

Capacity						
Banquet Hall	Round Table	Classroom	Theater	U-Type	□-Type	I-Type
5F. Melon	 117	 120	 200	 54	 66	 48



토파즈홀

■ INFORMATION

위치 | 엘타워 1층

Dimension	
면적(m ²)	Width(m) x Length(m) x Height(m)
87m ² (26평)	7.6 x 11.5 x 4.6

LED Screen	
LED Screen	정면(중앙) 180inch, 2.5mm



Capacity						
Banquet Hall	Round Table	Classroom	Theater	U-Type	□-Type	I-Type
1F. Topaz	*	45	54	30	36	24









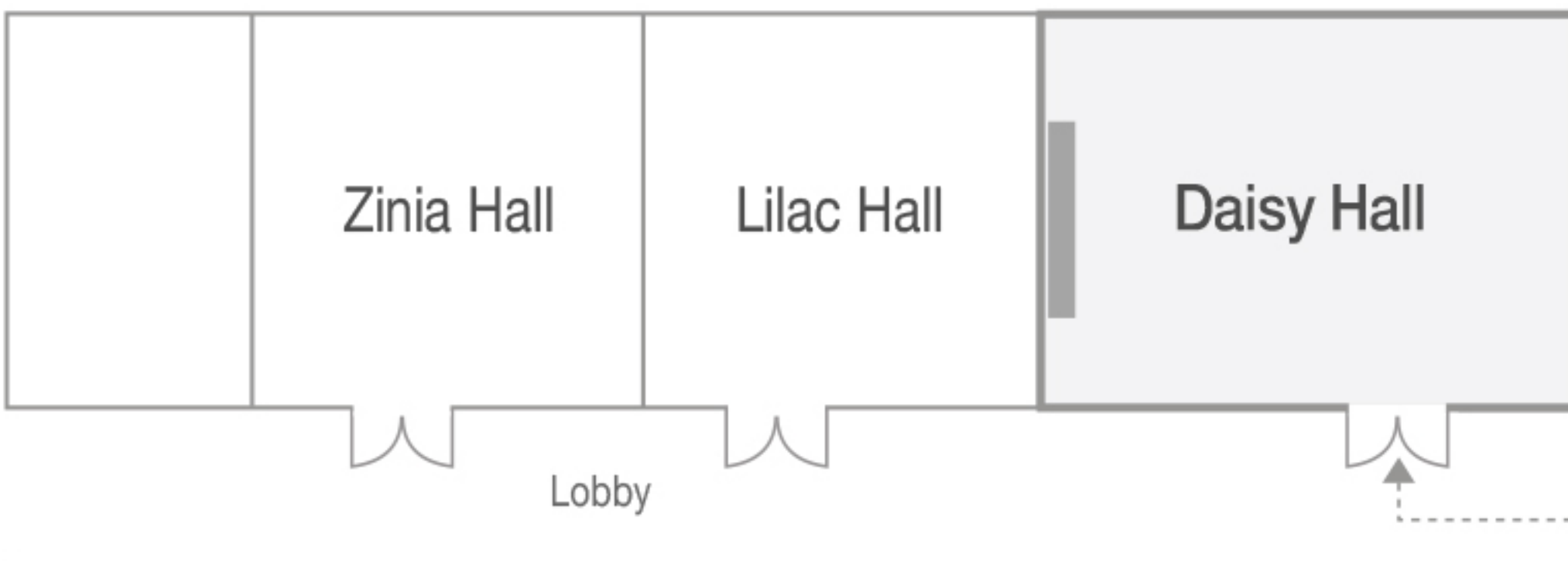
데이지홀

■ INFORMATION

위치 | 엘타워 5층

Dimension		Projector
면적(m ²)	Width(m) x Length(m) x Height(m)	Beam Projector  5,000 Ansi LCD RAZER
80m ² (24평)	7.6 x 10.5 x 6	

Capacity						
Banquet Hall	Round Table 	Classroom 	Theater 	U-Type 	□-Type 	I-Type 
5F. Daisy	40	36	60	24	30	18





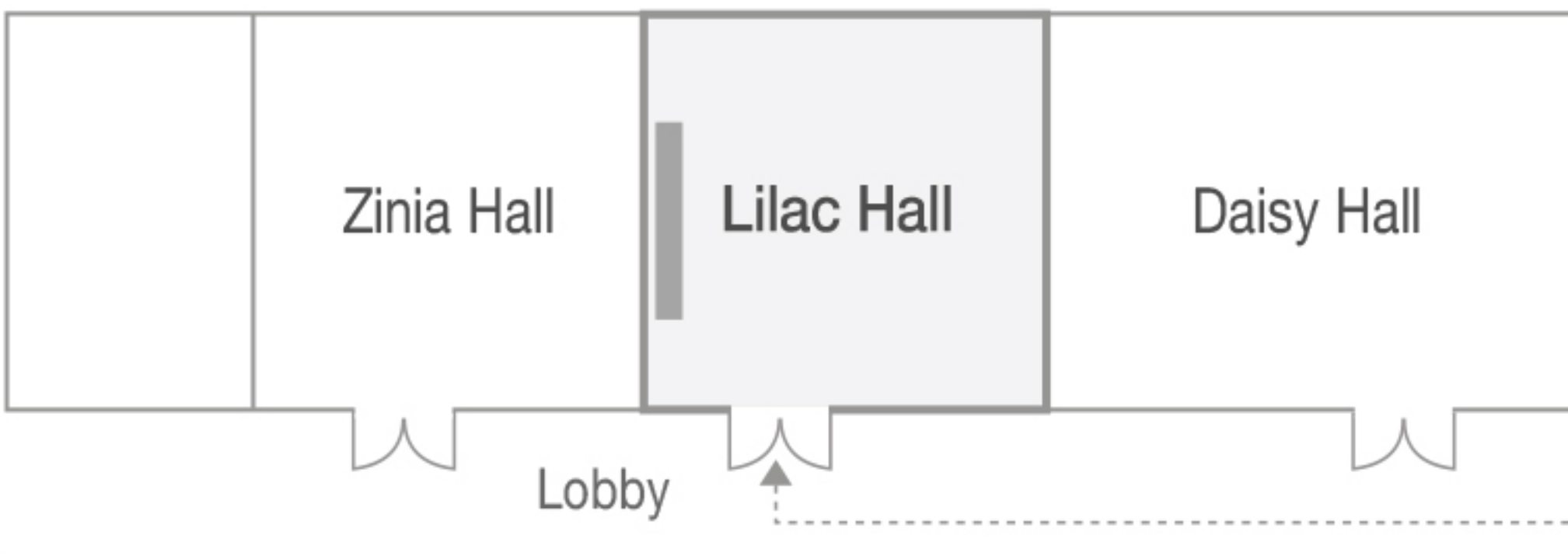
라일락홀

■ INFORMATION

위치 | 엘타워 5층

Dimension		Monitor
면적(m ²)	Width(m) x Length(m) x Height(m)	Monitor LCD TV (86 inch)
59m ² (18평)	7.6 x 7.8 x 6	

Capacity						
Banquet Hall	Round Table	Classroom	Theater	U-Type	□-Type	I-Type
5F. Lilac	36	27	45	18	24	12





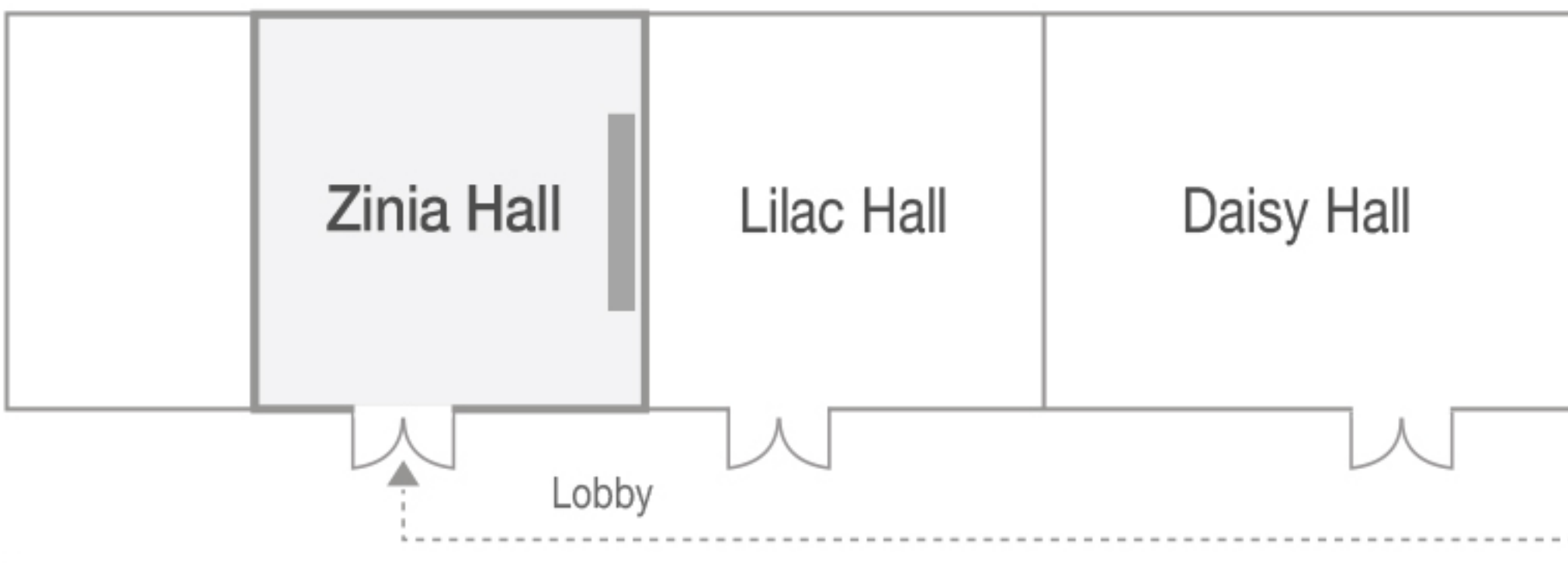
지니아홀

■ INFORMATION

위치 | 엘타워 5층

Dimension		Monitor
면적(m ²)	Width(m) x Length(m) x Height(m)	Monitor
59m ² (18평)	7.6 x 7.8 x 6	LCD TV (86 inch)

Capacity						
Banquet Hall	Round Table	Classroom	Theater	U-Type	□-Type	I-Type
5F. Zinia	36	27	45	18	24	12



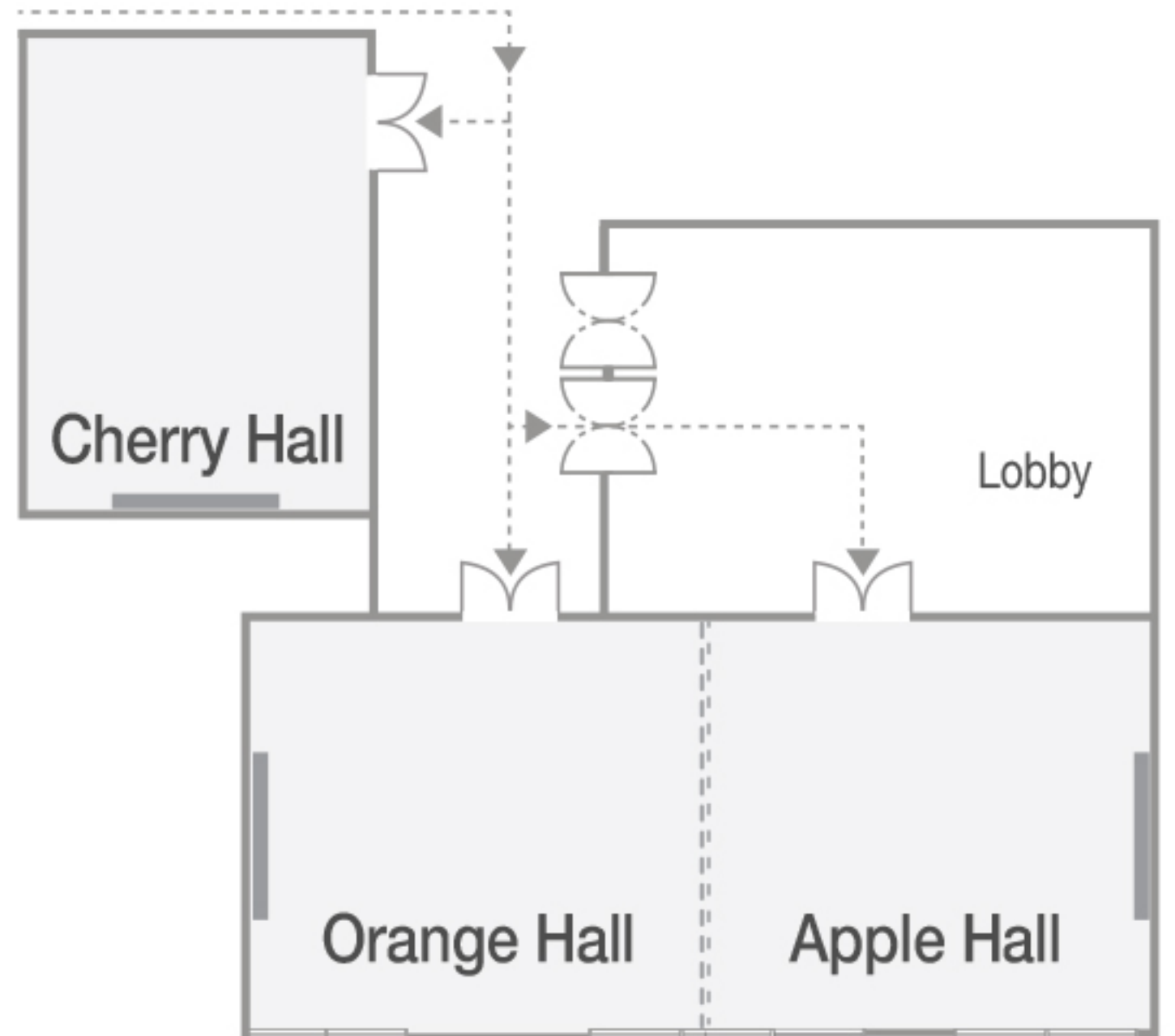


■ INFORMATION

위치 | 스포타임 5층

Dimension		
Banquet Hall	면적(m ²)	Width x Length x Height (m)
Orange Apple	56 m ² (17평)	6.9 x 8.1 x 3
Orange + Apple	112m ² (34평)	6.9 x 16.2 x 3
Cherry	53m ² (16평)	6.2 x 8.6 x 3

Beam Projector	
7,000Ansi LCD RAZER : Orange, Apple	▬
6,000Ansi DLP RAZER : Cherry	▬



Capacity						
Banquet Hall	Round Table ☉☉	Classroom ≡≡	Theater ☐☐☐	U-Type U	□-Type ▭	I-Type
Orange+Apple	72	54	80	42	48	36
Orange	36	24	40	18	24	12
Apple	36	24	40	18	24	12
Cherry	36	24	40	18	24	12

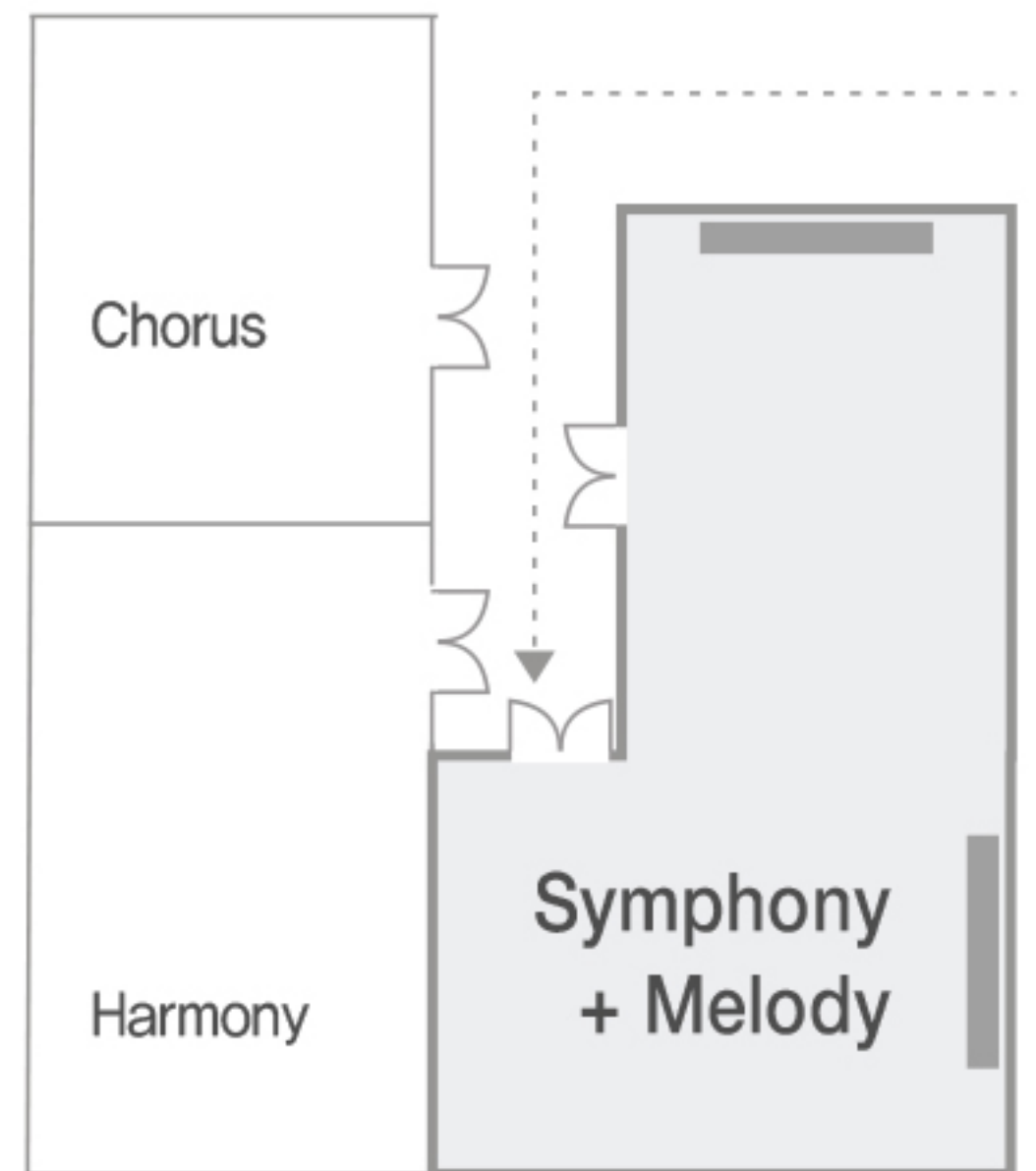


INFORMATION

위치 | 엘타워 2층

Dimension		
Banquet Hall	면적(m ²)	Width(m) x Length(m) x Height(m)
Symphony + Melody	80m ² (24평)	5.3 x 12.3 x 3
Symphony	41m ² (13평)	4.9 x 6.9 x 3
Melody	39m ² (12평)	5.3 x 7.4 x 3

Monitor
Monitor LCD TV (86 inch) / 2대



Capacity						
Banquet Hall	Round Table	Classroom	Theater	U-Type	□-Type	I-Type
2F. Symphony + Melody	42	36	60	27	30	30
2F. Symphony	21	*	*	*	*	12
2F. Melody	*	*	*	*	*	20



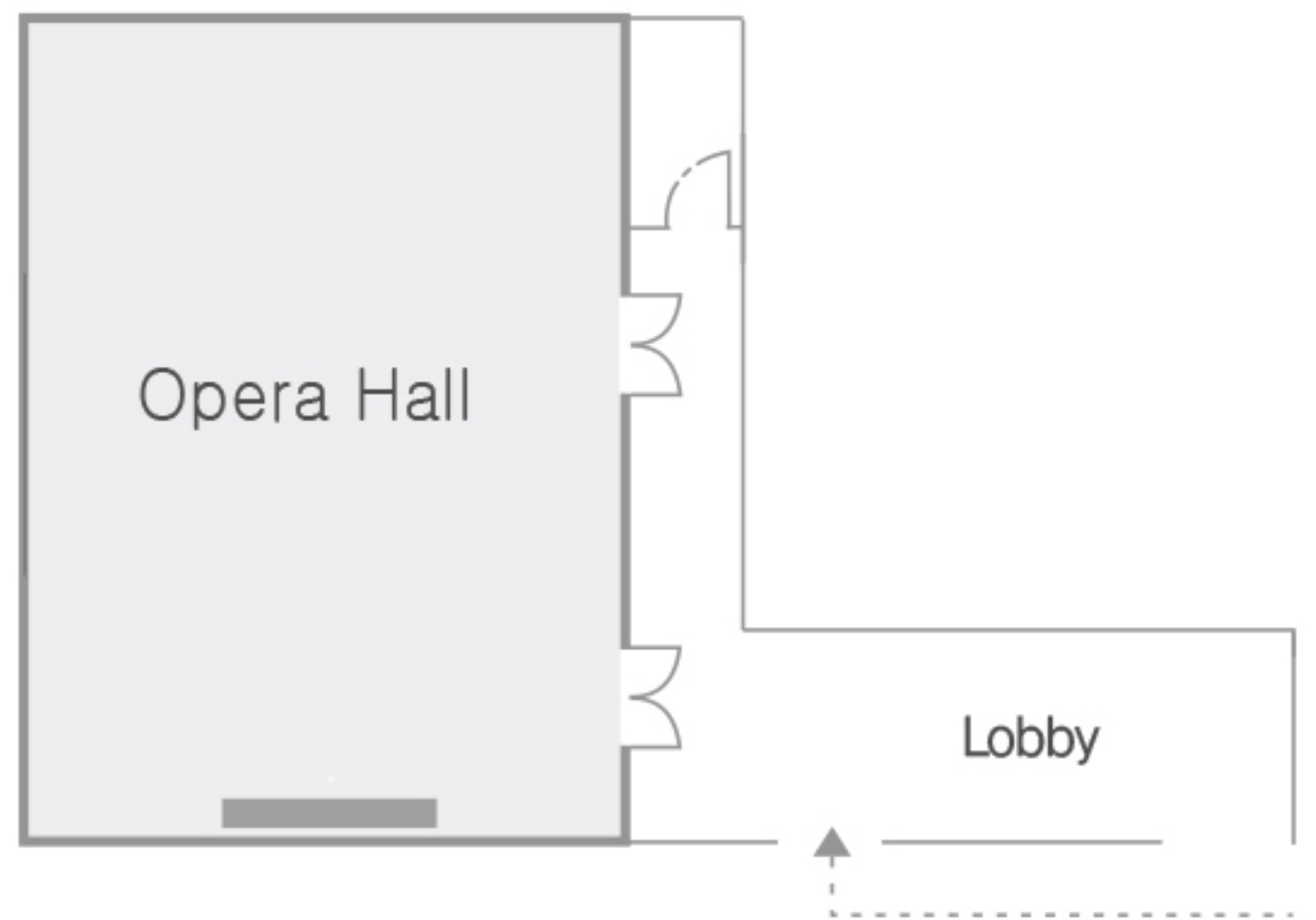
오페라홀

■ INFORMATION

위치 | 엘타워 2층

Dimension	
면적(m ²)	Width(m) x Length(m) x Height(m)
83m ² (25평)	7.8 x 10.7 x 3

Monitor
Monitor LCD TV (86 inch)



Capacity						
Banquet Hall	Round Table	Classroom	Theater	U-Type	□-Type	I-Type
2F. Opera	42	51	60	30	36	24



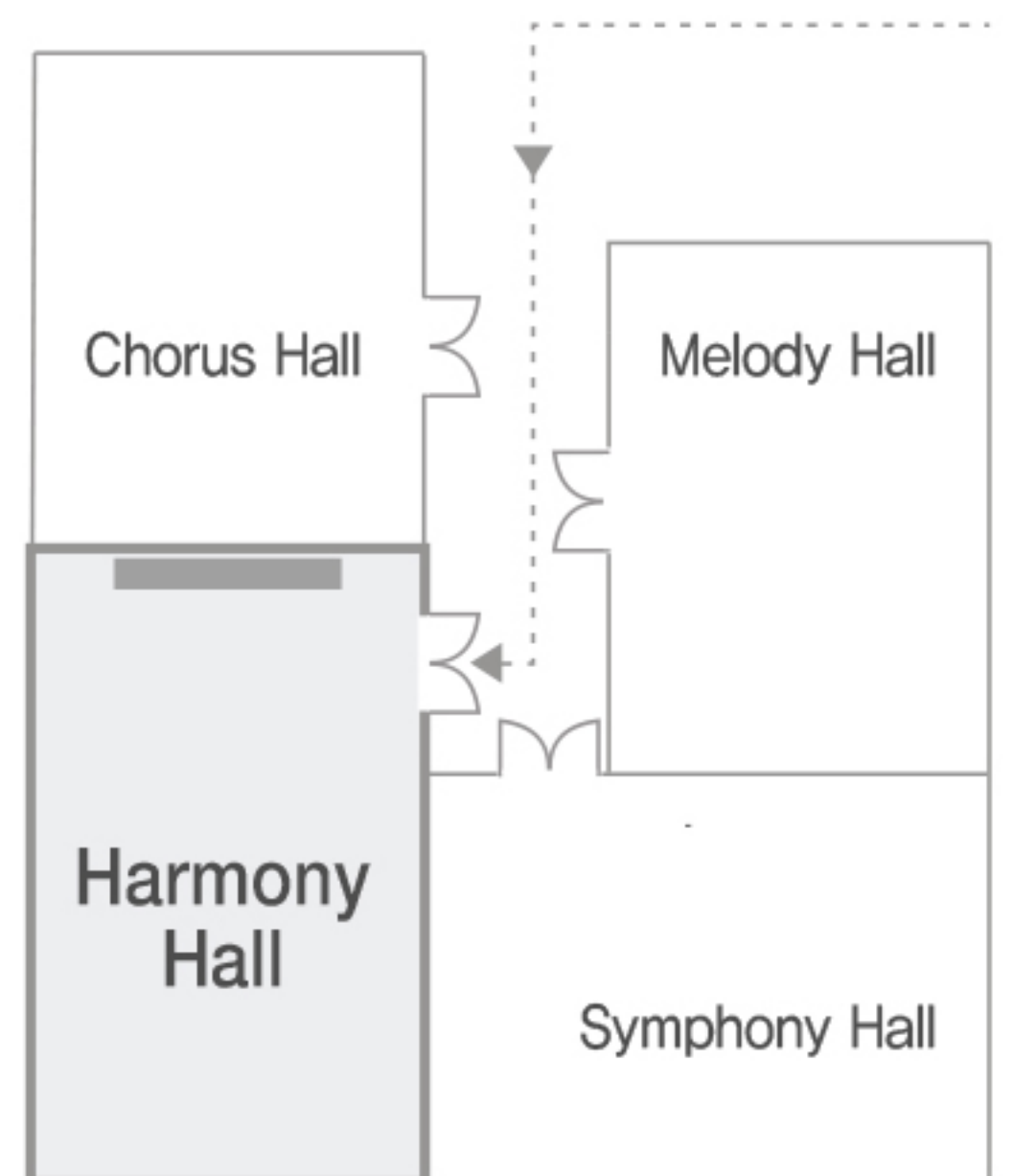
하모니홀

■ INFORMATION

위치 | 엘타워 2층

Dimension	
면적(m ²)	Width(m) x Length(m) x Height(m)
45m ² (14평)	5.3 x 8.5 x 3

Monitor
Monitor LCD TV (86 inch)



Capacity						
Banquet Hall	Round Table	Classroom	Theater	U-Type	□-Type	I-Type
2F. Harmony	*	*	*	*	*	20



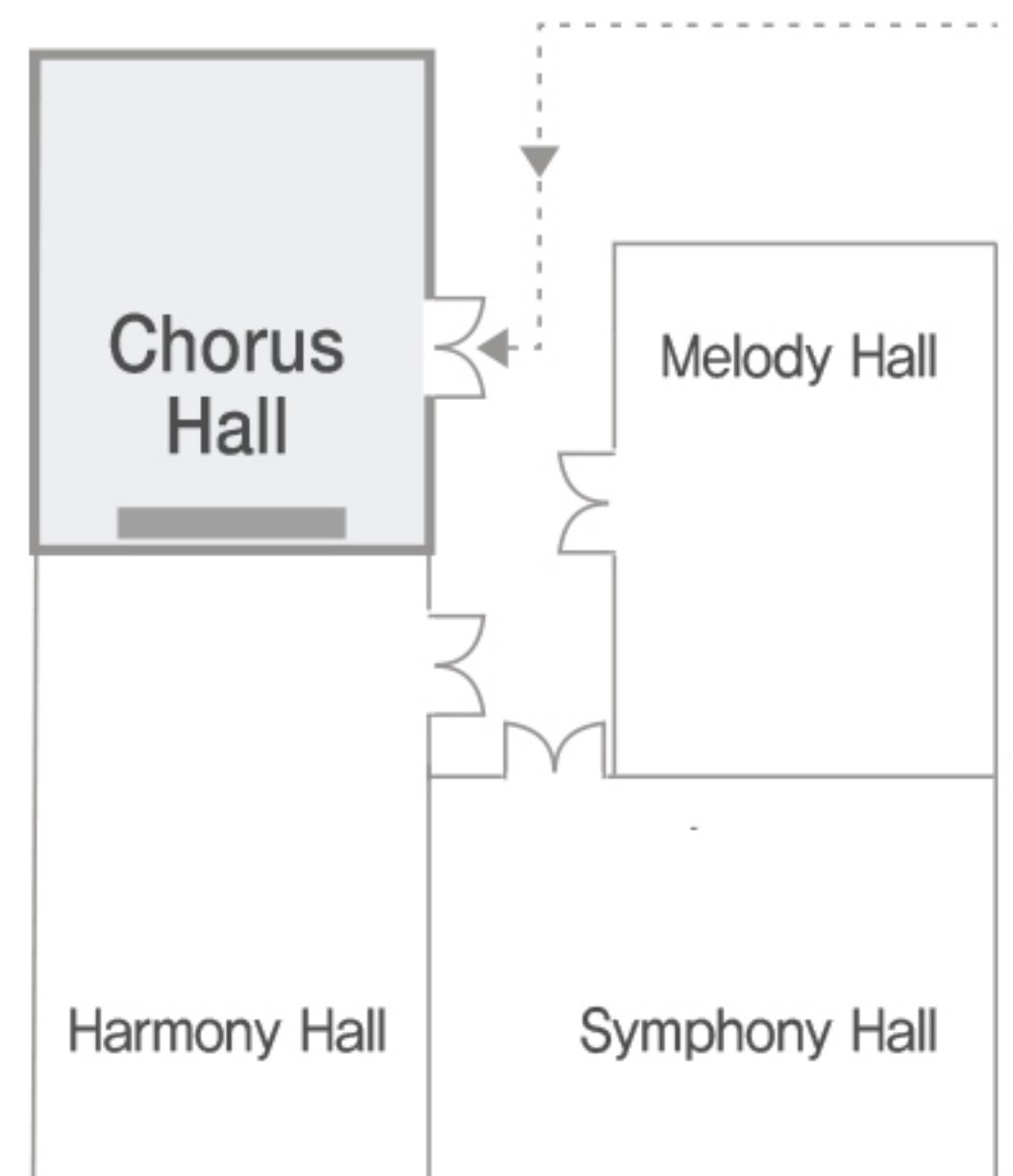
코러스홀

■ INFORMATION

위치 | 엘타워 2층

Dimension	
면적(m ²)	Width(m) x Length(m) x Height(m)
37m ² (12평)	5.3 x 7 x 3

Monitor
Monitor LCD TV (86 inch)

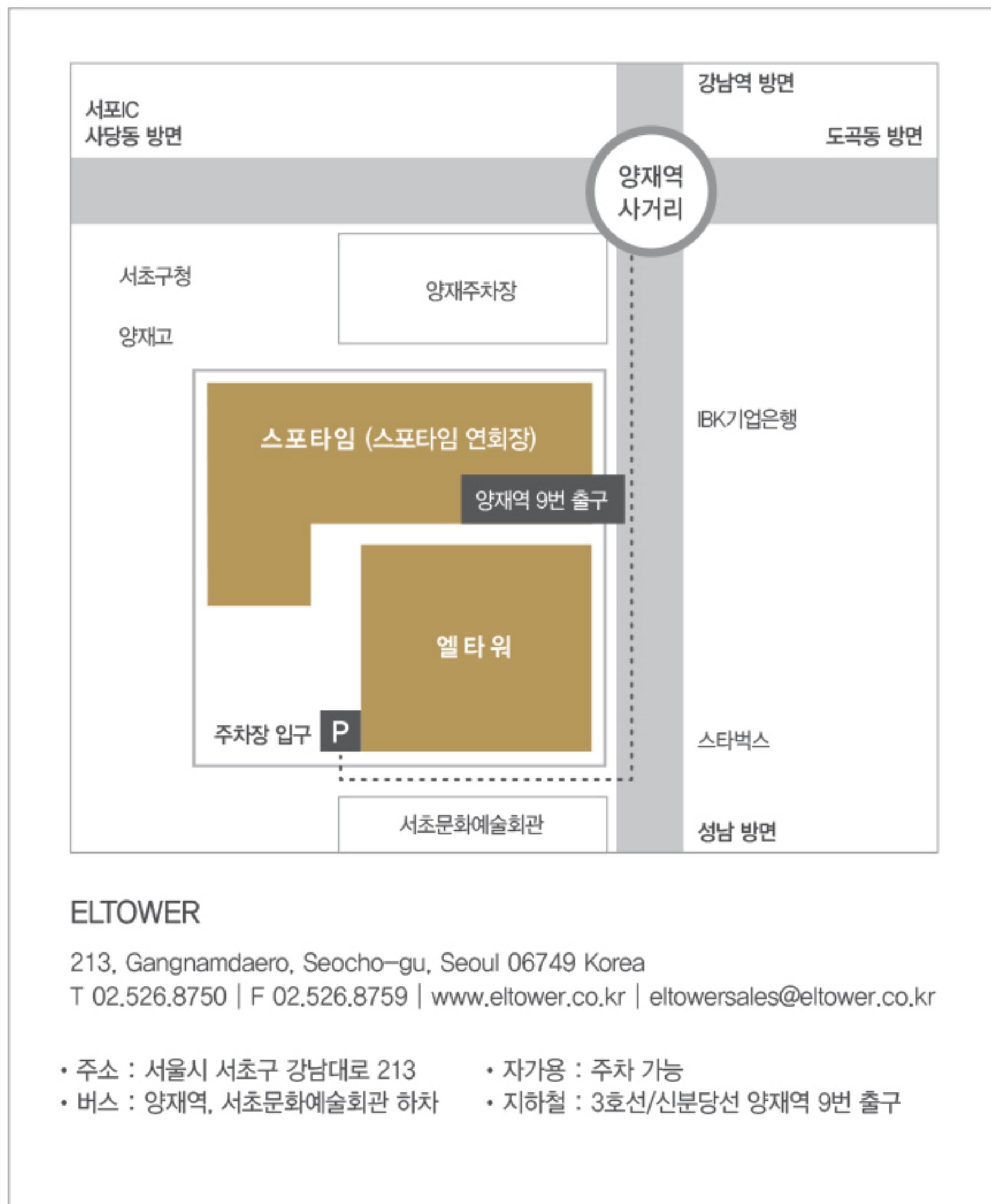


Capacity						
Banquet Hall	Round Table	Classroom	Theater	U-Type	□-Type	I-Type
2F. Chorus	*	*	*	*	*	16

최적의 접근성과 여유로운 주차

엘타워는 지하철 3호선, 신분당선 양재역 9번 출구와 연결되어 있어 강남 최고의 접근성을 자랑합니다. 강남대로와 남부순환도로의 교차점에 위치하여 대중교통 이용이 매우 편리하며, 특히 경부고속도로 서초IC에서 3분 거리에 있어 지방 참석자가 많은 행사 주최에 최적화된 공간입니다. 엘타워는 건물 내 700대 주차장(옥외 주차장과 지하주차장 동시 2곳 운영)과 900여대 수용 가능한 환승주차장을 이용할 수 있어 여유로운 주차공간을 제공합니다.

MAP





예약 문의. 526. 8750

기업체 IT	02. 526. 8760
정부	02. 526. 8753
학(협)회	02. 526. 8757
기관	02. 526. 8755
일반모임 동창회	02. 526. 8756
일반기업	02. 526. 8754